


Gratis patroon : Potawatomie

Benodigheden:

- 9/0 kralen : 2 kleuren
- C-lon garen
- Rijgnaald
- Sluiting (bh haakje en oog)


Stap 1)

Rijg 3 blauwe en 2 oranje kralen



Stap 2)

Sluit als een ring : rijg door de eerste blauwe kraal




Stap 3)

Rijg 4 oranje en 1 blauwe kraal



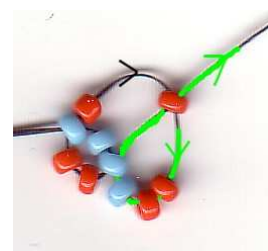

Stap 4)

Steek de naald door de 3^{de} blauwe kraal en rijg van beneden naar boven



Stap 5)


Rijg vervolgens door de 2^{de} oranje kraal



Dit patroon is een gratis patroon : www.hekrasier.nl

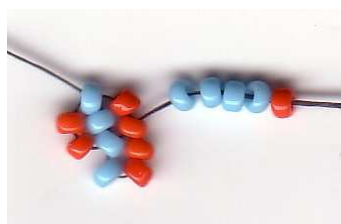
Stap 6)

Trek de draad strak aan




Stap 7)

Rijg nu 4 blauwe kralen en 1 oranje kraal




Stap 8)

Rijg van beneden naar boven door de 4^{de} oranje kraal



Stap 9)

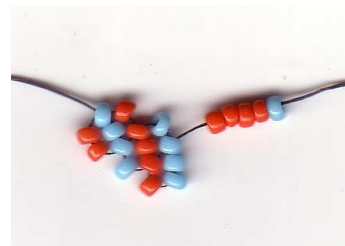
Rijg nu door de 2^{de} blauwe kraal



Dit patroon is een gratis patroon : www.hekrasier.nl


Stap 10)

Trek de draad strak aan en rijg 4 oranje kralen en 1 blauwe kraal



Stap 11)

Rijg door de 4^{de} blauwe kraal en door de 2^{de} oranje kraal
Herhaal vanaf **Stap 7**



Variatie:

Rijg 3 blauwe en 2 zwarte kralen, 3 zwarte en 2 blauwe kralen Herhaal dit steeds.



Veel rijg – en maakplezier.

Hennie Koops